



УПРАВЛЕНИЕ ФЕДЕРАЛЬНОЙ СЛУЖБЫ
ГОСУДАРСТВЕННОЙ СТАТИСТИКИ
ПО Г. МОСКВЕ И МОСКОВСКОЙ ОБЛАСТИ

Индекс цен производителей промышленных товаров в г. Москве



сентябрь 2023 года



УПРАВЛЕНИЕ
ФЕДЕРАЛЬНОЙ СЛУЖБЫ
ГОСУДАРСТВЕННОЙ СТАТИСТИКИ
ПО Г. МОСКВЕ И МОСКОВСКОЙ ОБЛАСТИ

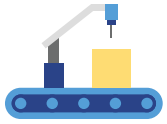
Индекс цен производителей промышленных товаров

г. Москва

сентябрь 2023 года

01 Индексы цен производителей
и потребительских цен

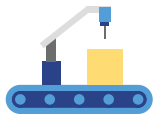
02 Индексы цен производителей
по отдельным видам экономической
деятельности



ИНДЕКСЫ ЦЕН ПРОИЗВОДИТЕЛЕЙ И ПОТРЕБИТЕЛЬСКИХ ЦЕН

в % к предыдущему месяцу

СЕНТЯБРЬ 2023 г. К АВГУСТУ 2023 г., %



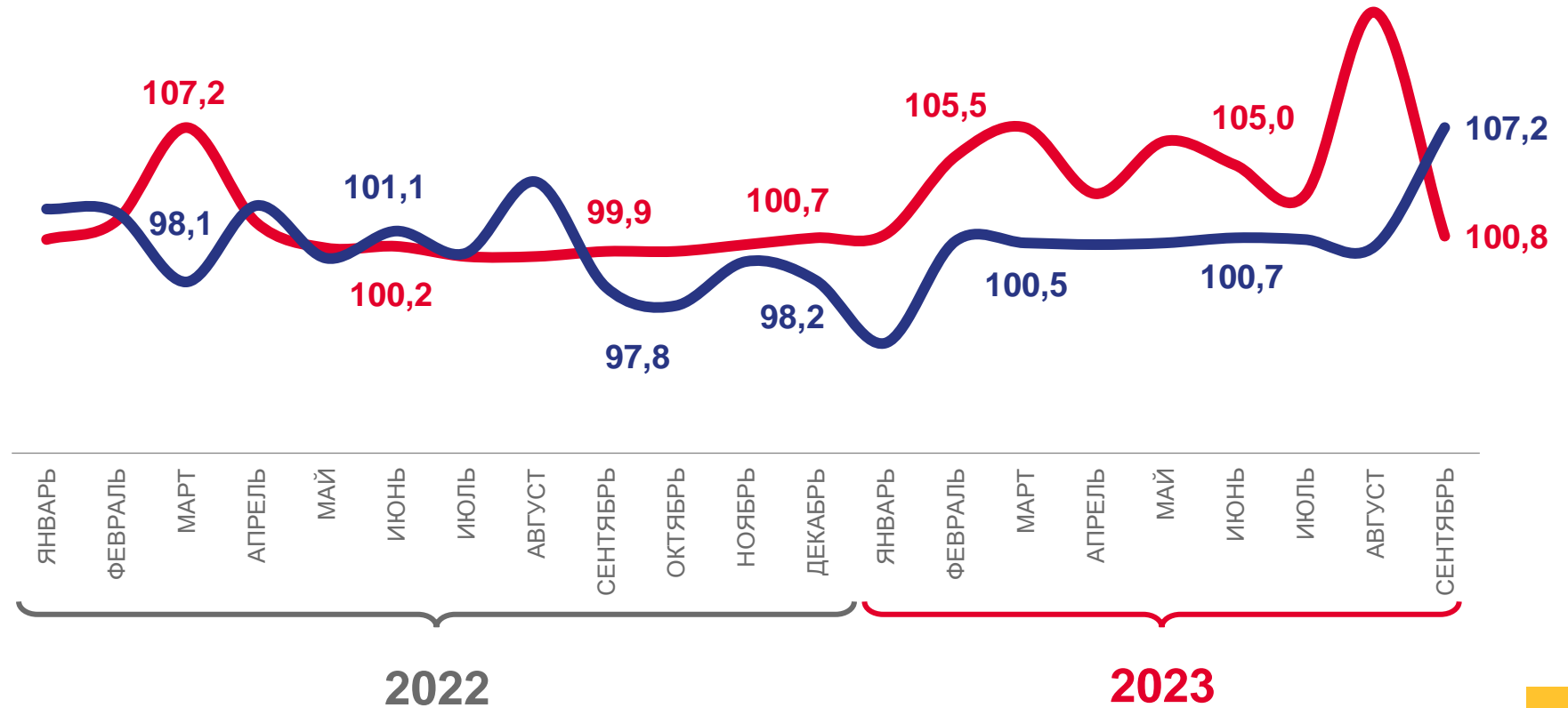
100,8

Индекс цен производителей



107,2

Индекс потребительских цен

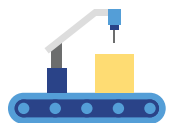


Индекс цен производителей промышленных товаров



Индекс потребительских цен на товары и услуги





ИНДЕКСЫ ЦЕН ПРОИЗВОДИТЕЛЕЙ И ПОТРЕБИТЕЛЬСКИХ ЦЕН

в % к декабрю предыдущего года

СЕНТЯБРЬ 2023 г. К ДЕКАБРЮ 2022 г., %



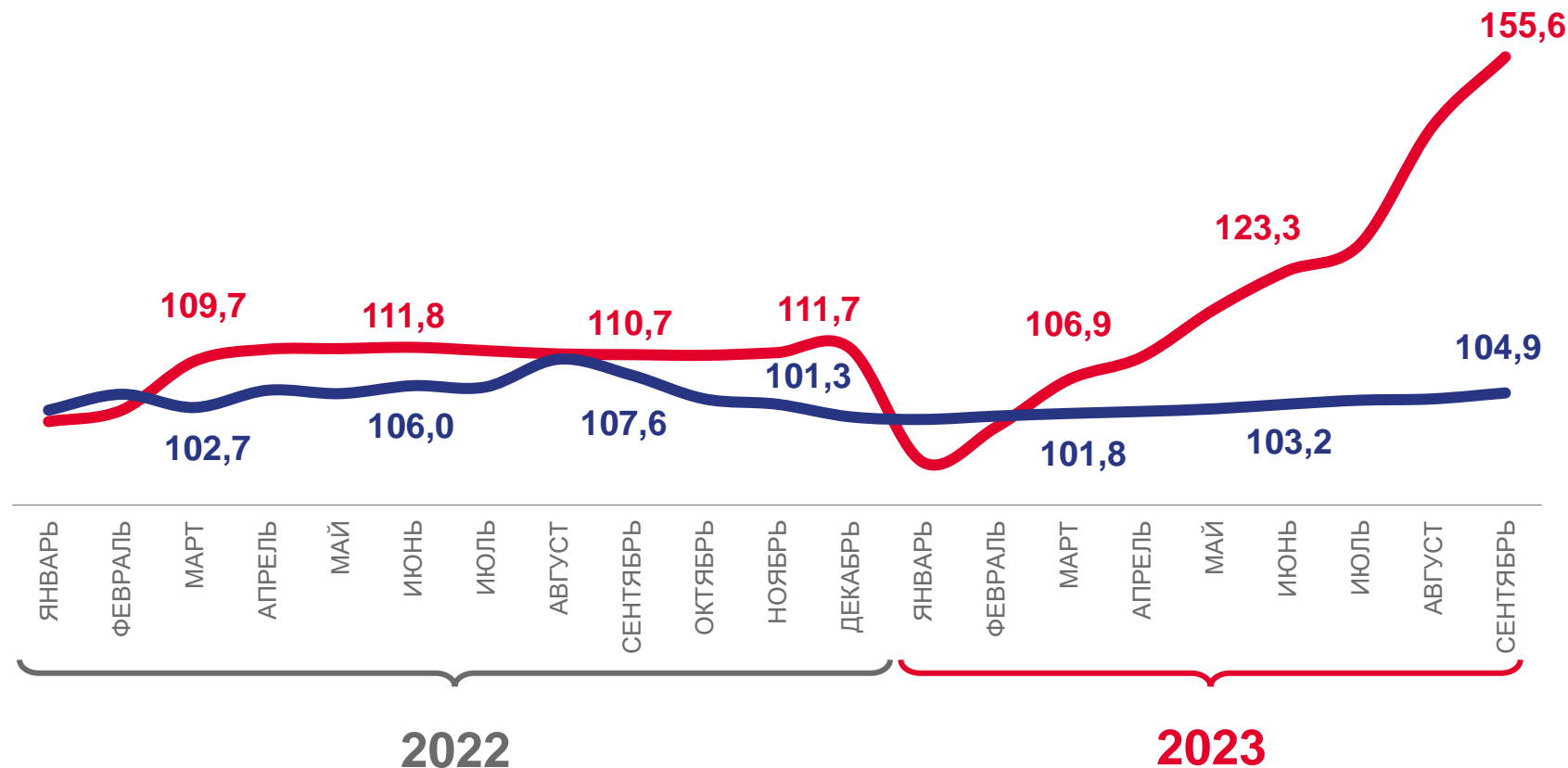
155,6

Индекс цен производителей



104,9

Индекс потребительских цен

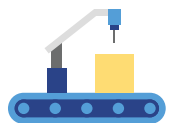


Индекс цен производителей промышленных товаров



Индекс потребительских цен на товары и услуги

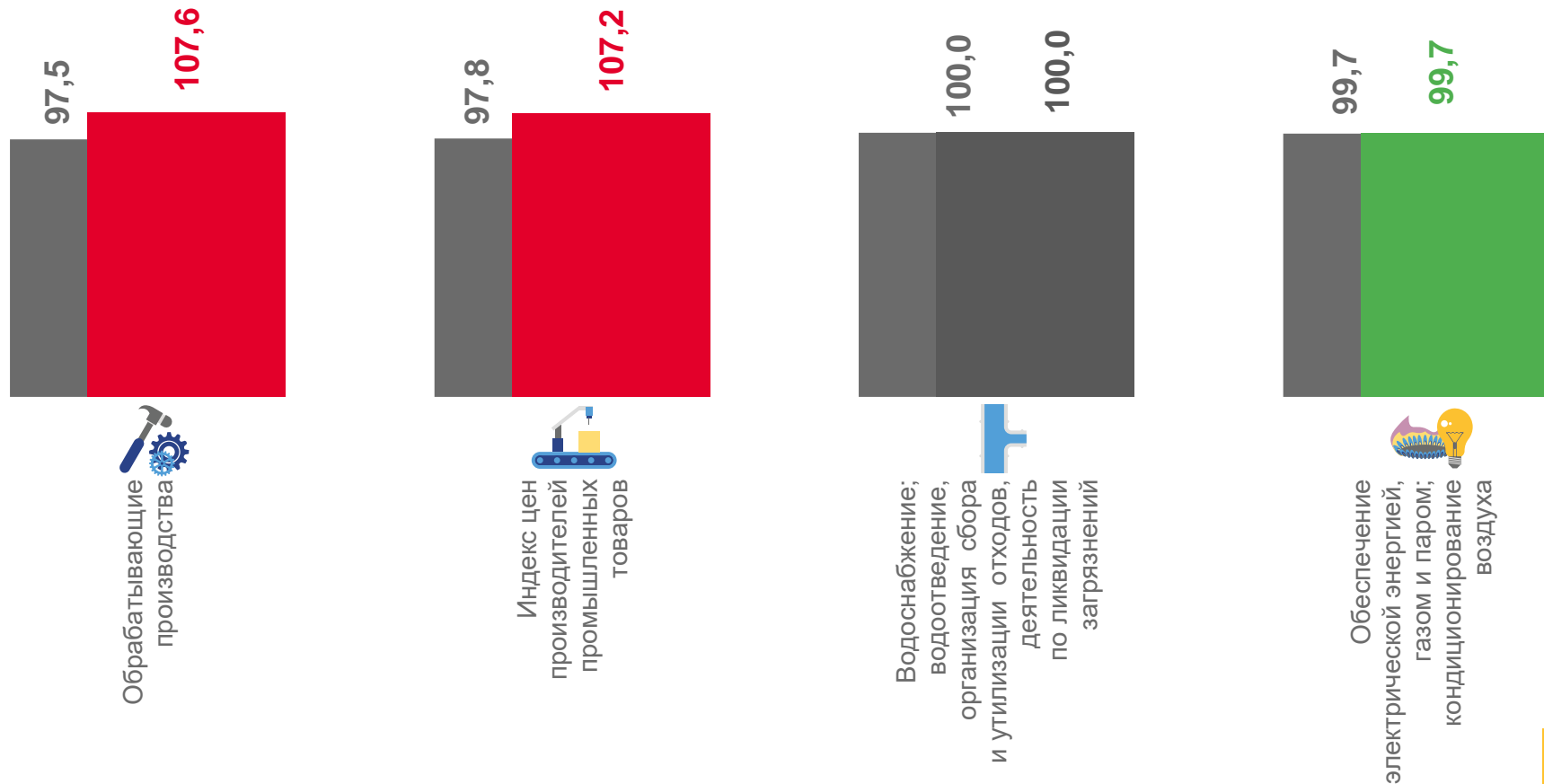

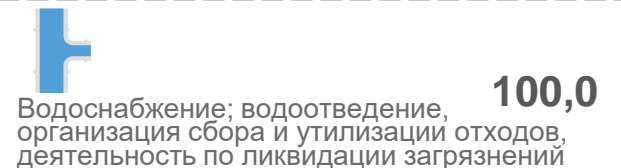
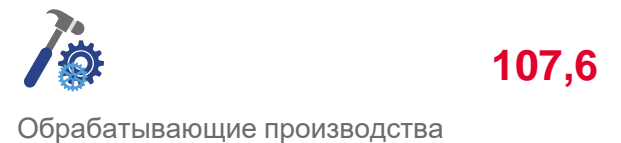
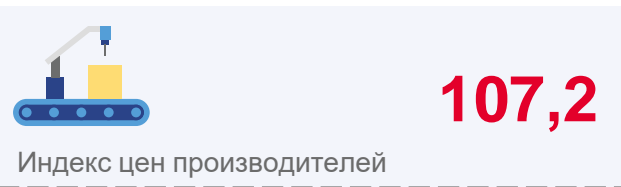




ИНДЕКСЫ ЦЕН ПРОИЗВОДИТЕЛЕЙ ПРОМЫШЛЕННЫХ ТОВАРОВ

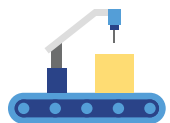
в % к предыдущему месяцу

СЕНТЯБРЬ 2023 г. К АВГУСТУ 2023 г., %



■ Сентябрь 2022 г. к августу 2022 г. ■ Сентябрь 2023 г. к августу 2023 г.

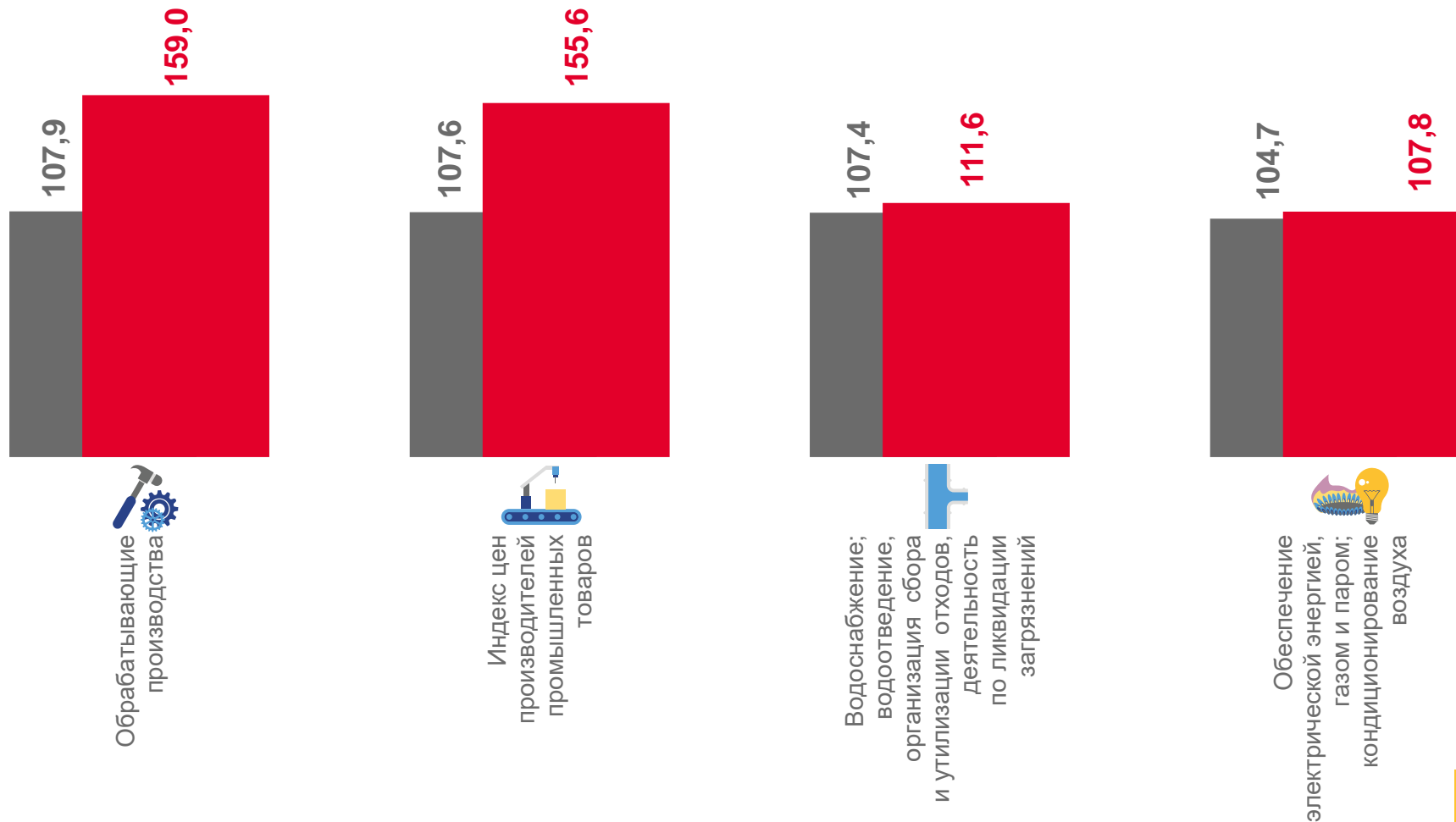
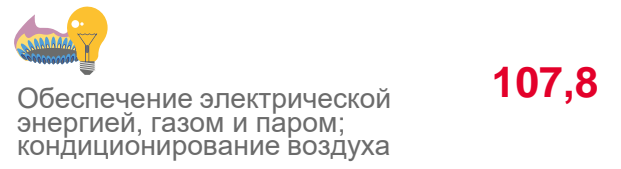
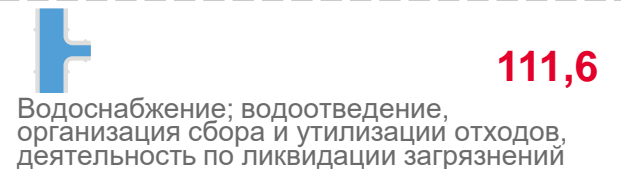
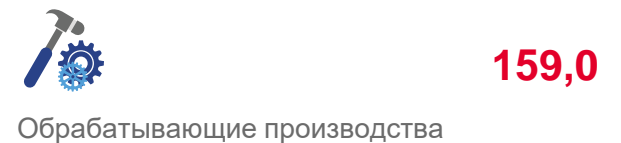
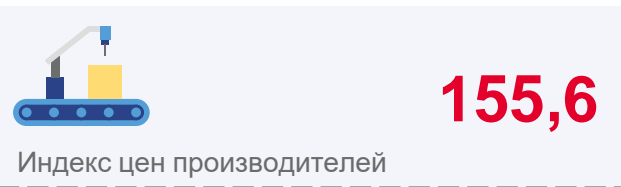




ИНДЕКСЫ ЦЕН ПРОИЗВОДИТЕЛЕЙ ПРОМЫШЛЕННЫХ ТОВАРОВ

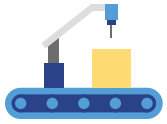
в % к декабрю предыдущего года

СЕНТЯБРЬ 2023 Г. К ДЕКАБРЮ 2022 Г., %



■ Сентябрь 2022 г. к декабрю 2021 г. ■ Сентябрь 2023 г. к декабрю 2022 г.

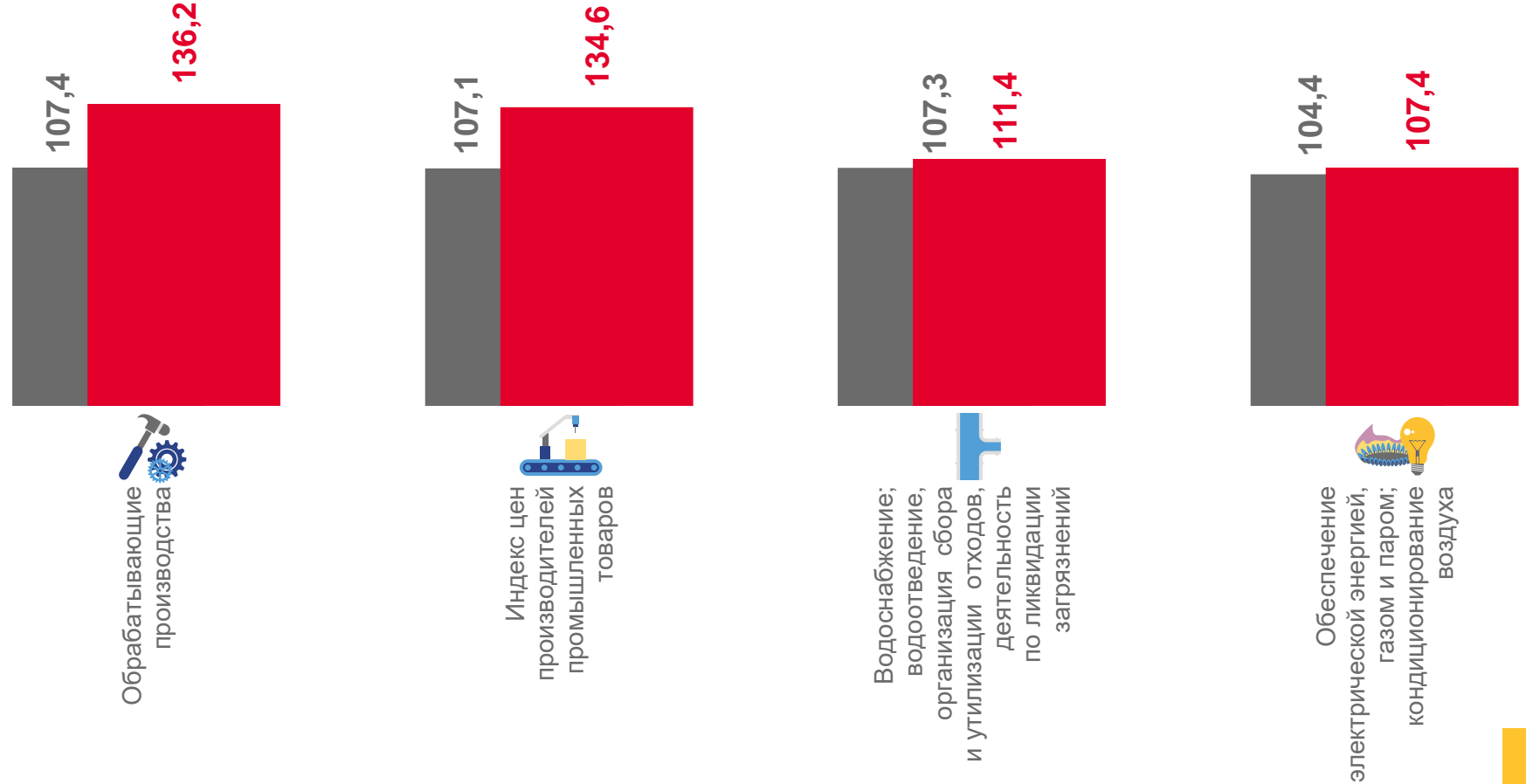
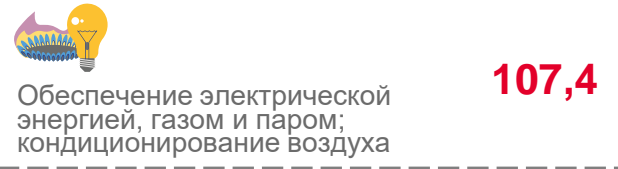
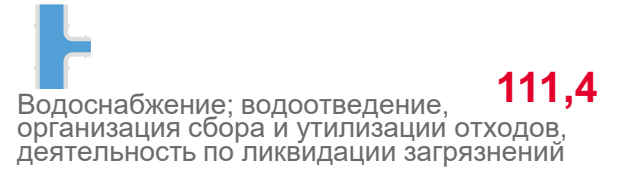
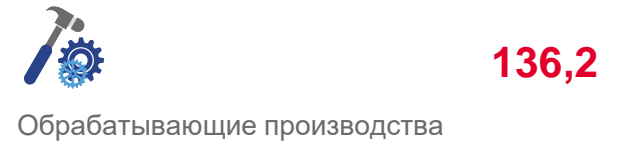





ИНДЕКСЫ ЦЕН ПРОИЗВОДИТЕЛЕЙ ПРОМЫШЛЕННЫХ ТОВАРОВ


в % к соответствующему месяцу предыдущего года

СЕНТЯБРЬ 2023 г. К СЕНТЯБРЮ 2022 г., %



■ Сентябрь 2022 г. к сентябрю 2021 г. ■ Сентябрь 2023 г. к сентябрю 2022 г.

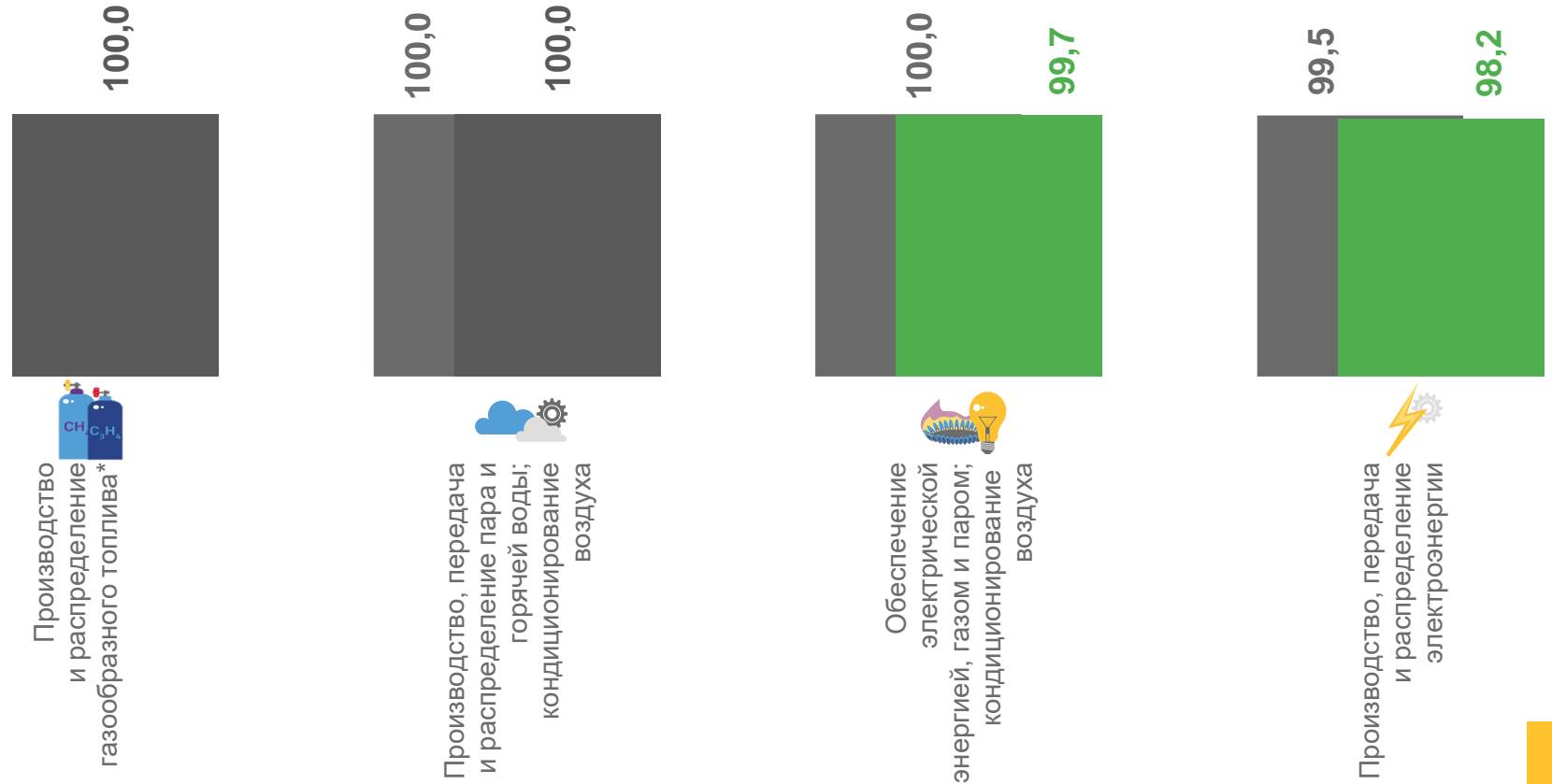




ИНДЕКСЫ ЦЕН ПРОИЗВОДИТЕЛЕЙ ПО ОБЕСПЕЧЕНИЮ ЭЛЕКТРИЧЕСКОЙ ЭНЕРГИЕЙ


в % к предыдущему месяцу

СЕНТЯБРЬ 2023 г. К АВГУСТУ 2023 г., %



■ Сентябрь 2022 г. к августу 2022 г. ■ Сентябрь 2023 г. к августу 2023 г.

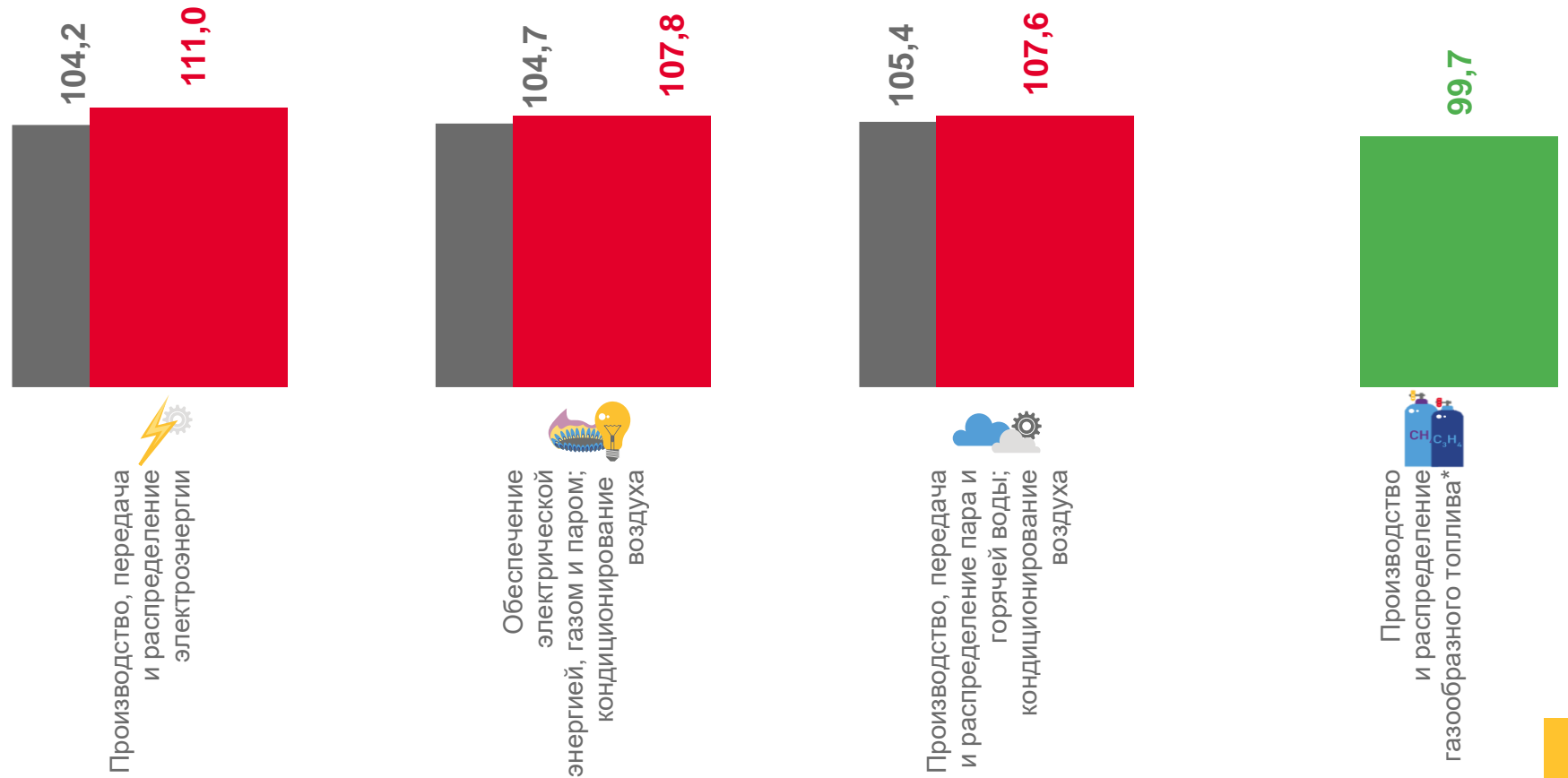
*Здесь и далее показатель введен с 2023 г.



ИНДЕКСЫ ЦЕН ПРОИЗВОДИТЕЛЕЙ ПО ОБЕСПЕЧЕНИЮ ЭЛЕКТРИЧЕСКОЙ ЭНЕРГИЕЙ


в % к декабрю предыдущего года

СЕНТЯБРЬ 2023 г. К ДЕКАБРЮ 2022 г., %



■ Сентябрь 2022 г. к декабрю 2021 г. ■ Сентябрь 2023 г. к декабрю 2022 г.





ИНДЕКСЫ ЦЕН ПРОИЗВОДИТЕЛЕЙ ПО ОБЕСПЕЧЕНИЮ ЭЛЕКТРИЧЕСКОЙ ЭНЕРГИЕЙ

в % к соответствующему месяцу предыдущего года

СЕНТЯБРЬ 2023 г. К СЕНТЯБРЮ 2022 г., %



■ Сентябрь 2022 г. к сентябрю 2021 г. ■ Сентябрь 2023 г. к сентябрю 2022 г.





ИНДЕКСЫ ЦЕН ПРОИЗВОДИТЕЛЕЙ ПО ОБРАБАТЫВАЮЩИМ ПРОИЗВОДСТВАМ

в % к предыдущему месяцу

СЕНТЯБРЬ 2023 г. К АВГУСТУ 2023 г., %



Обрабатывающие производства

107,6



Производство кокса и нефтепродуктов

109,9



Производство химических веществ и химических продуктов

104,9



Производство пищевых продуктов

103,1



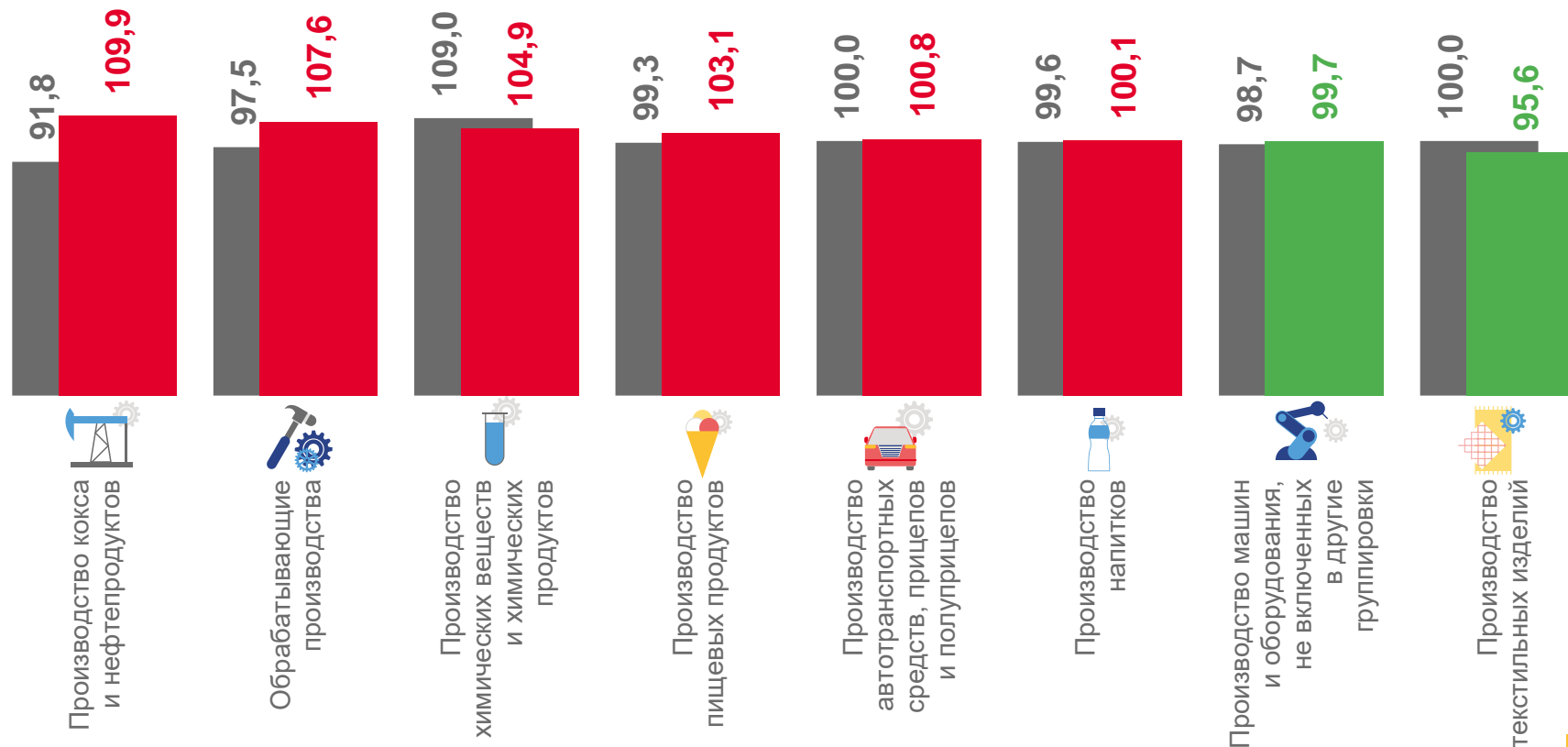
Производство машин и оборудования, не включенных в другие группировки

99,7



Производство текстильных изделий

95,6



■ Сентябрь 2022 г. к августу 2022 г. ■ Сентябрь 2023 г. к августу 2023 г.

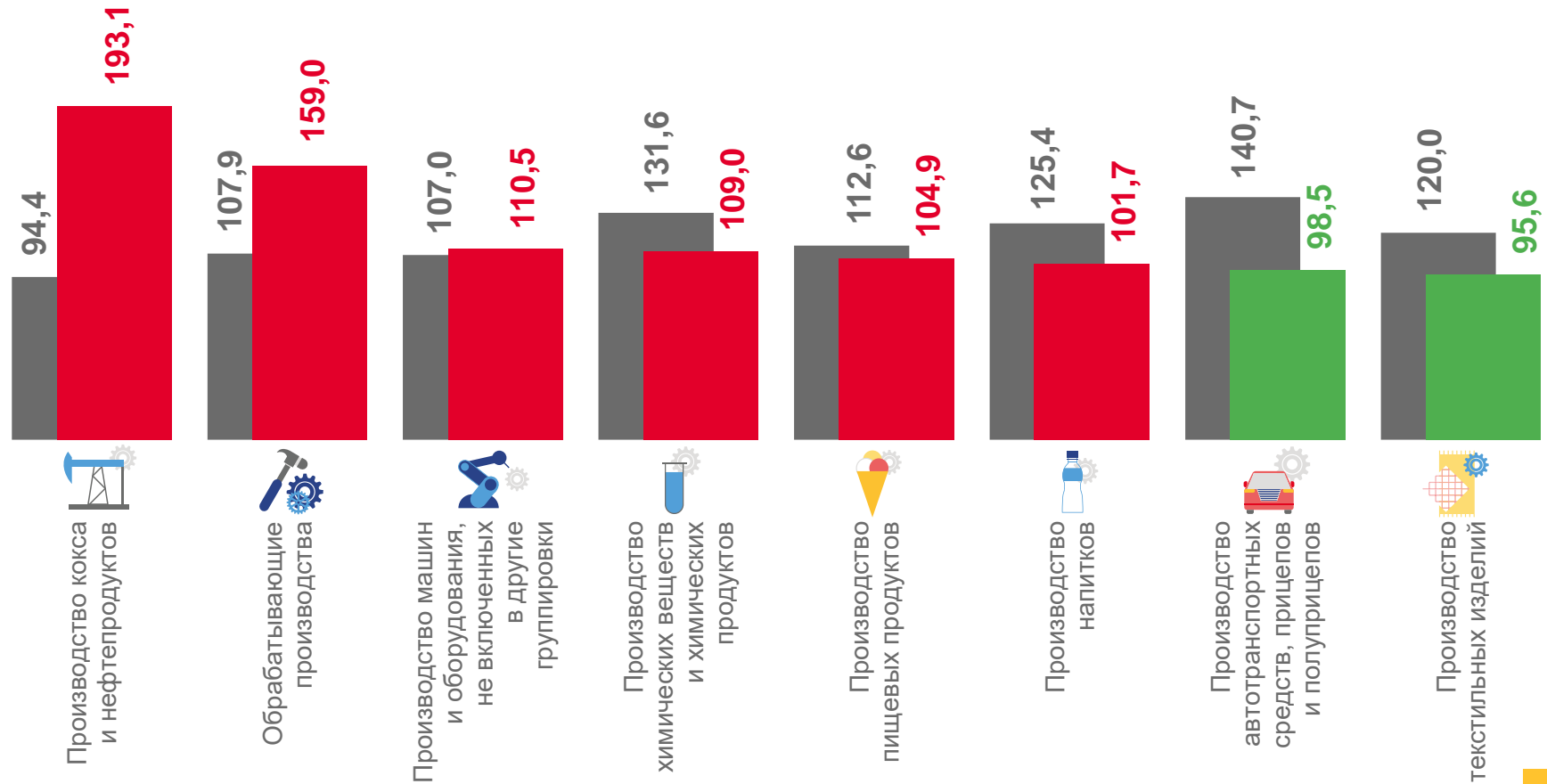




ИНДЕКСЫ ЦЕН ПРОИЗВОДИТЕЛЕЙ ПО ОБРАБАТЫВАЮЩИМ ПРОИЗВОДСТВАМ

в % к декабрю предыдущего года

СЕНТЯБРЬ 2023 г. К ДЕКАБРЮ 2022 г., %



■ Сентябрь 2022 г. к декабрю 2021 г. ■ Сентябрь 2023 г. к декабрю 2022 г.





ИНДЕКСЫ ЦЕН ПРОИЗВОДИТЕЛЕЙ ПО ОБРАБАТЫВАЮЩИМ ПРОИЗВОДСТВАМ

в % к соответствующему месяцу предыдущего года

СЕНТЯБРЬ 2023 г. К СЕНТЯБРЮ 2022 г., %



136,2

Обрабатывающие производства



150,5

Производство кокса и нефтепродуктов



110,0

Производство машин и оборудования,
не включенных в другие группировки



101,5

Производство напитков



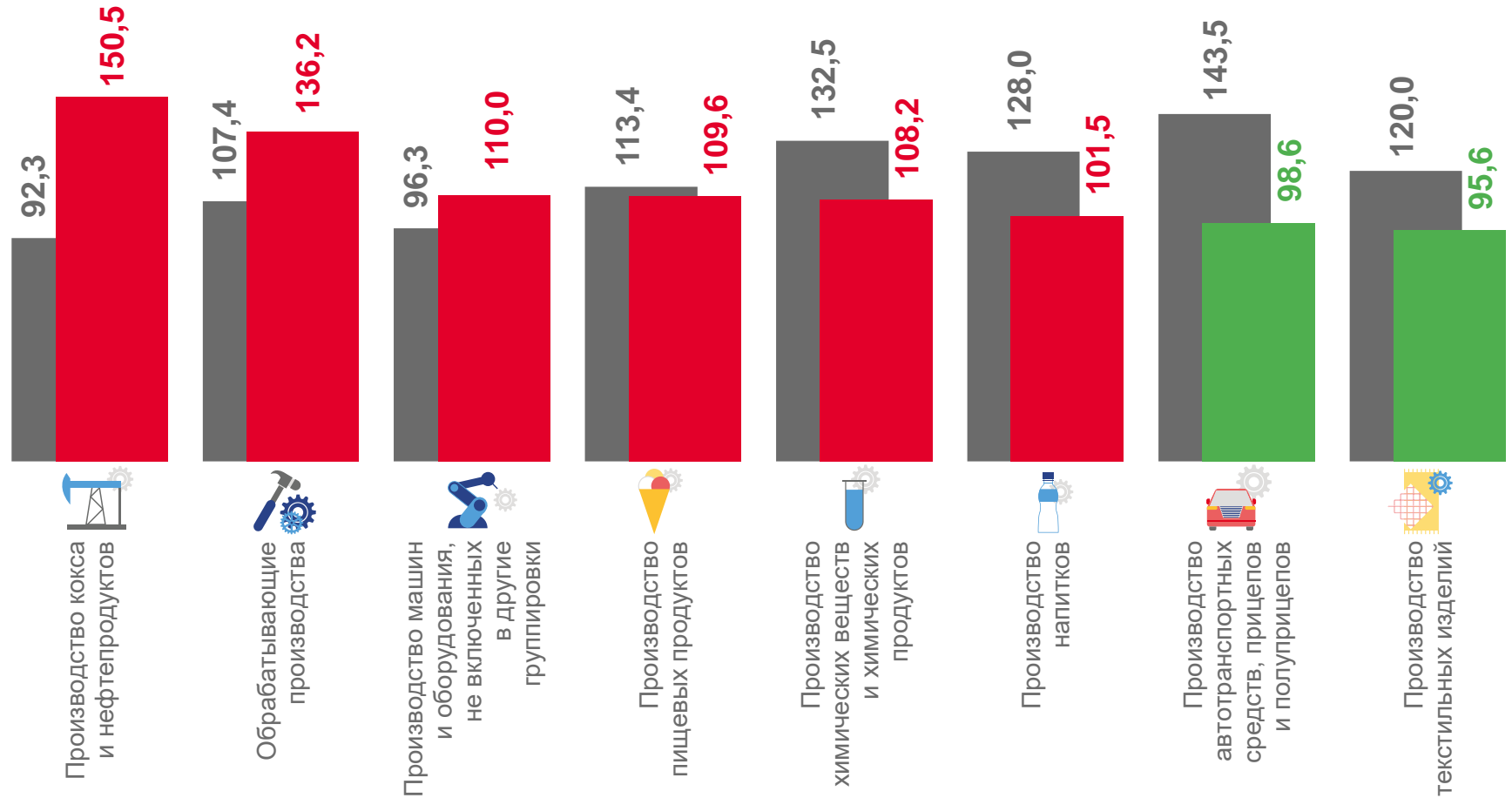
98,6

Производство автотранспортных
средств, прицепов и полуприцепов



95,6

Производство текстильных изделий



■ Сентябрь 2022 г. к сентябрю 2021 г.

■ Сентябрь 2023 г. к сентябрю 2022 г.